

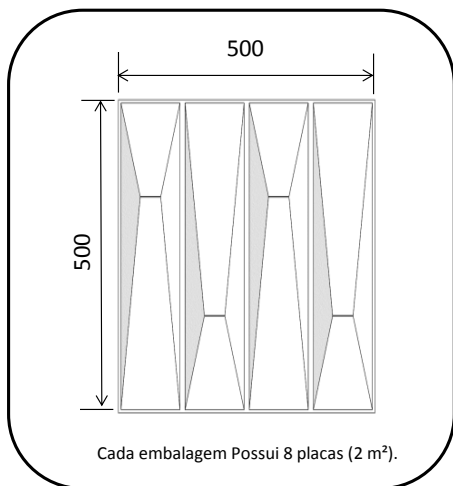
As placas de revestimento 3D da OURO FINO, foram desenvolvidas visando o conceito de "Faça Você Mesmo". De fácil e rápida instalação, as Placas de Revestimento 3D OURO FINO garantem inovação, beleza e design diferenciado para seu ambiente, podendo ser fixadas na parede por meio de Cola de Contato ou Fita Dupla Face

Chega de sujeiras para realizar acabamento em ambientes. As placas de Revestimento 3D OURO FINO são confeccionadas em processo que garante a isenção de rebarbas em suas extremidades, fazendo se opcional o uso de acabamento com rejuntas ou massas.

Pode ser Aplicado sobre porcelanato, azulejos, massa corrida ou diretamente na alvenaria.

PRECAUÇÕES

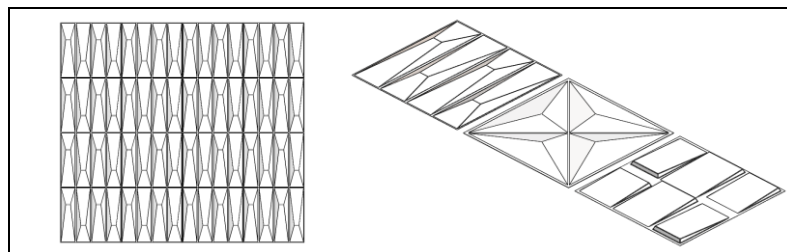
- *Após instalado, não fixar nada sobre a superfície. Salientamos que as Placas não são projetadas para suportar impactos ou acomodação de objetos fixados à parede.
- *Realizar a instalação sem a incidência de impactos sobre a placa. Para fixação, segurar a placa contra a parede exercendo leve pressão até o tempo de cura da cola utilizada ou fita dupla face.
- *Verificar todas informações da cola de Contato Utilizada para a fixação das Placas, com o respectivo fabricante. Cada fabricante especifica suas condições de utilização.
- *Verificar todas informações da fita dupla face Utilizada para a fixação das Placas, com o respectivo fabricante. Cada fabricante especifica suas condições de utilização.
- *Não realizar a limpeza das placa com utilização de Solventes ou afins. As placas de Revestimento 3D OURO FINO NÃO possuem resistência à solventes e ácidos.
- *Para limpeza periódica de suas placas, utilizar sabão neutro ou álcool isopropílico.
- *Caso desejada a mudança de cor das placas após instalação, utilizar tinta PU ou Esmalte Acetinada. Aplicação por meio de revolver ou pistola de pintura.
- *Verificar o tipo de rejunte a ser utilizado de acordo com sua resistência ao ambiente que será instalado. Para áreas externas, recomendase o uso de massa acrílica para possíveis acabamentos.



GARANTIA DE 1 ANO

PLACAS NÃO RESISTENTES À SOLVENTES E ÁCIDOS.

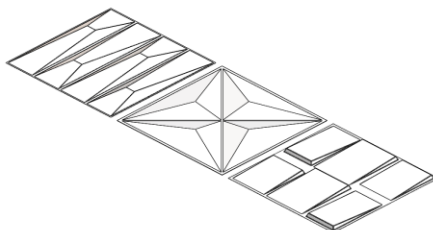
PARA ÁREAS INTERNAS E EXTERNAS



INSTRUÇÕES DE INSTALAÇÃO - LEIA ATENTAMENTE TODAS AS RECOMENDAÇÕES DE INSTALAÇÃO

- 1 - CASO HAJA DEFORMAÇÕES OU DESNÍVEIS NA SUPERFÍCIE QUE POSSAM PREJUDICAR A QUALIDADE DE APLICAÇÃO DAS PLACAS, CORRIGILAS PRÉVIAMENTE.
- 2 - LIMPAR AS PAREDES COM PANO ÚMIDO PARA REMOVER QUALQUER TIPO DE IMPUREZA QUE POSSA EXISTIR.
- 3 - UTILIZAR RÉGUA OU ESCALA PARA POSICIONAMENTO ALINHADO DAS PLACAS.
- 4 - APLICAR CAMADA FINA DE COLA DE CONTATO OU FITA DUPLA FACE DE SUA PREFERENCIA NAS EXTREMIDADES DAS PLACAS E POSICIONAR A PLACA NA SUPERFÍCIE JÁ LIMPA. VERIFICAR AS INDICAÇÕES DE CURA E APLICAÇÕES DE SEGURANÇA DA COLA OU DA FITA A SER UTILIZADA.
- 5 - POSICIONAR AS PLACAS NA SUPERFÍCIE DESEJADA, UMA PARALELA A OUTRA, NÃO SENDO NECESSÁRIO ESPAÇAMENTO ENTRE ELAS.
- 6 - CASO OPTE PELO USO DA COLA DE CONTATO, ESPERE O TEMPO DE CURA DA COLA RECOMENDADO PELO FABRICANTE, PARA DAR SEQUENCIA AO PROCESSO DE ACABAMENTO.
- 7 - AS PLACAS DE REVESTIMENTO 3D OURO FINO, SÃO CONFECCIONADAS POR PROCESSO QUE GARANTE A ISENÇÃO DE REBARBAS, NÃO SENDO NECESSÁRIO APLICAÇÃO DE ACABAMENTO ENTRE PLACAS, PORÉM, CASO PREFERÍVEL E NECESSÁRIO, APLICAR CAMADA FINA DE MASSA CORRIDA NAS JUNÇÕES DAS PLACAS E REALIZAR ACABAMENTO POR MEIO DE LIXAMENTO MANUAL COM LIXA GRÃO 600.
- 8 - CASO PREFERÍVEL, PODE SE REALIZAR PINTURA COM TINTA ESMALTE ACETINADO, NA COR DESEJADA, APLICADA COM REVÓLVER OU PISTOLA DE PINTURA.
- 9 - CASO SEJA APLICADA EM ÁREA EXTERNA, SUBSTITUIR A MASSA CORRIDA POR MASSA ACRÍLICA, SENDO POSSÍVEL RELIZAR PINTURA NA COR DESEJADA, COM TINTA ESMALTE, APLICADA COM REVÓLVER OU PISTOLA DE PINTURA.
- 10 - REALIZAR LIMPEZA APENAS COM SABÃO NEUTRO OU ÁLCOOL ISOPROPÍLICO. NÃO RESISTENTE À SOLVENTES e ÁCIDOS.
- 11 - PARA ACABAMENTOS EM FINAL DE PAREDES OU RECORTES DE TOMADAS OU AFINS, REALIZAR A MARCAÇÃO COM CANETA OU SIMILAR, NO LOCAL DESEJADO PARA O CORTE E CORTAR COM O AUXÍLIO DE UMA SERRA CIRCULAR, SERRA TICO TICO, SERRA MÁRMORE OU ESTILETE.

DIVERSOS MODELOS PARA SUA ESCOLHA



OURO FINO
A Melhor do Brasil

OURO FINO INDÚSTRIA E COMÉRCIO Ltda.
CNPJ: 45.783.289/0001-09
I.E. 581.009.008.119
www.ourofino.com.br
Avenida Vereador Aroldo Alves Neves 400 -
Pouso Alegre
Ribeirão Pires - SP CEP 09445-400
SAC - sac@ourofino.com.br
(11) 2179-6161